

PİYASA YORUMU

ARAŞTIRMA

 **HALKYATIRIM**

halkyatirim.com.tr | 444 42 55

Çin'de açıklanan makro ekonomik veriler beklentilerden ayrılmaya devam ediyor

Cuma günü piyasalarda neler oldu?

Cuma günü ABD piyasalarında makro veri gündemi sakin seyrederken, Euro Bölgesi'nde TÜFE tarafında final verileri takip edildi. Euro Bölgesi TÜFE'de Temmuz ayında %0,1 azalış gerçekleşirken, yıllık bazda %5,5 seviyesinde açıklandı.

Fitch Ratings, ABD'ye yönelik yapmış olduğu not değişikliğinin ardından İngiltere ekonomisine yönelik yorumları piyasalarda yakından takip edildi. Fitch Ratings, İngiltere'deki maaşlardaki hızlı büyüme hizmet sektöründeki enflasyonist baskıyı artırdığını ifade ederken, BoE'nin Eylül ayı toplantısında da politika faiz kararını yükselme ihtimalinin arttığını ifade etti. Hatırlanacağı üzere hizmet enflasyonu Temmuz ayında %7,4 seviyesine yükselmesi faiz artış beklentilerini destekleyen unsur oldu. Ayrıca Fitch Ratings, İngiltere ekonomisinin büyüme oranını %1,2'ye düşürürken, düşük büyüme, artan işsizlik ve yüksek enflasyonun ülkede stagflasyon ihtimallerini artırdığına dikkat çekti. Haftanın son işlem gününde piyasalarda yakından takip edilen bir diğer önemli haber ise SpaceX'in elinde bulundurduğu Bitcoinleri satmış olabileceğine ilişkin haber akışları sonrasında Bitcoin'de sert satıcılı seyir takip edildi. Cuma günü Bitcoin'de günlük düşüş %7'yi buldu.

ABD hisse senedi endeksleri haftanın son işlem gününde yatay seyir izledi. S&P 500 endeksi %0,01 azalışla 4.369 seviyesinden, Nasdaq endeksi %0,20 değer kaybederek 13.290, Dow Jones endeksi ise %0,07 artışla 34.500 seviyesinden kapandı. Hafta genelinde kazançlara baktığımızda ise ABD'de major endekslerde %3'e varan kayıplar dikkat çekiyor.

Avrupa piyasalarında da satıcılı seyrin devam ettiği gözlemlendi. Almanya'da DAX endeksi %0,65 azalışla 15.574 puana gerilerken, Fransa'da CAC40 endeksi %0,38 değer kaybı ile 7.164,11 seviyesinden kapandı. İngiltere'de ise FTSE100 endeksi %0,65 azalışla 7.262,43 seviyesine geriledi.

Faiz beklentilerine hassasiyeti yüksek olan iki yıllık ABD tahvil faizleri %4,94, 10 yıllık tahvil faizleri de %4,26 seviyesinden işlem gördü. VIX endeksi ise 0,30 puan artışla 17,30 seviyesine yükseldi.

Bugün ne bekliyoruz?

Bugün sabahın ilk saatlerinde Çin tarafında açıklanan kredi faiz oranlarındaki değişiklikler takip edildi. Çin Merkez Bankası, bireysel ve ticari kredilerdeki referans alınan değerlere ilişkin almış olduğu karara göre 1 yıllık kredi faiz oranlarında 10 baz puanlık indirimle giderek, %3,45 seviyesine gerilerken, 5 yıllık faiz oranlarında ise değişikliğe gitmedi ve %4,2 seviyesinde sabit bıraktı. Çin Merkez Bankası'nın aldığı kararın piyasa beklentisinden ayrıştığı görüldü. Piyasalar faiz oranlarının 1 yıllık kredi faizleri tarafında %3,40, 5 yıllık faiz tarafında ise %4,05 seviyesine gerilemesini bekliyordu.

Asya piyasalarında, Çin cephesinde takip edilen makro veriler sonrasında Shanghai endeksi %0,38, Hang Seng endeksi ise %1,13 negatif seyir izliyor. Bölgedeki diğer major endekslerdeki fiyatlamalara baktığımızda ise KOSPI endeksi %0,55, Nifty 50 endeksi %0,07, ve Nikkei endeksi %0,63 alıcılı seyir takip ediyoruz.

ABD vadelielerde yatay negatif bir seyir takip ediliyor.

Bugün makro veri gündemi sakin seyredecek.

Gelecek gündemde neler var?

Bu haftanın öne çıkan gündem maddesi FED Başkanı Powell'ın 25 Ağustos'ta Jackson Hole toplantısında yapacağı konuşma olacak. Powell'ın açıklamalarında, Fed'in olası para politikası adımlarına ilişkin ipuçları beklenirken, söz konusu açıklamaların piyasalarda oynaklığı artırabileceği tahmin ediliyor. Buna ek olarak 22 Ağustos Salı günü ABD'de mevcut konut satışları takibimizde olacak. Beklentiler verinin 4,15 milyon ile aylık bazda %0,2 daralması yönünde bulunuyor. Bir önceki veride ise konut satışları 4,16 milyon ile aylık bazda %3,3 azalış göstermişti. 23 Ağustos Çarşamba günü ise Japonya'da birleşik PMI ve makine siparişleri verileri takibimizde olacak. Aynı gün ABD'de ise konut kredisi başvuruları verisi takip edilecek. Perşembe günü ise ABD'de işsizlik başvuruları ve dayanıklı tüketim siparişleri verileri takibimizde olacak.

ABD Piyasaları

Değişimler	Kapanış	Günlük değ.	Haftalık değ.	Aylık değ.	Yıllık değ.
Dow Jones	34,500.7	▲ 0.07%	▼ -2.21%	▲ 1.64%	▲ 3.85%
Nasdaq	13,290.8	▼ -0.20%	▼ -2.59%	▼ -2.88%	▲ 26.84%
S&P 500 Vadeli*	4,379.3	▼ -0.08%	▼ -2.27%	▼ -1.46%	▲ 13.11%

Avrupa Piyasaları

Değişimler	Kapanış	Günlük değ.	Haftalık değ.	Aylık değ.	Yıllık değ.
Dax	15,574.3	▼ -0.65%	▼ -1.63%	▼ -0.63%	▲ 10.68%
FTSE 100	7,262.4	▼ -0.65%	▼ -3.48%	▼ -0.16%	▼ -3.33%
MSCI Europe	1,865.1	▼ -0.73%	▼ -3.14%	▼ -0.93%	▲ 6.40%

Asya Piyasaları ve Asya GOÜ Piyasaları

Değişimler	Kapanış	Günlük değ.	Haftalık değ.	Aylık değ.	Yıllık değ.
Shanghai Bileşik*	3,117.7	▼ -0.46%	▼ -2.24%	▼ -2.68%	▲ 1.43%
Kospi	2,506.9	▲ 0.10%	▼ -3.64%	▼ -0.55%	▲ 12.09%
Hong Kong*	17,668.9	▼ -1.57%	▼ -7.37%	▼ -4.39%	▼ -10.50%
S&P BSE Sensex - Hindistan	65,139.9	▲ 0.28%	▼ -0.28%	▼ -0.31%	▲ 6.55%
IDX Composite - Endonezya	6,867.4	▲ 0.11%	▼ -0.18%	▲ 2.03%	▲ 0.11%
TAIEX - Tayvan	16,372.2	▼ -0.06%	▼ -1.38%	▼ -1.68%	▲ 16.24%
MSCI GOU Asya	514.1	▼ -1.22%	▼ -3.52%	▼ -1.89%	▲ 0.10%

Diğer Gelişmekte Olan Ülke Piyasaları

Değişimler	Kapanış	Günlük değ.	Haftalık değ.	Aylık değ.	Yıllık değ.
BIST 100 - Türkiye	7,513.3	▼ -3.23%	▼ -2.61%	▲ 19.82%	▲ 37.18%
MOEX - Rusya	3,111.2	▲ 1.71%	▼ -1.40%	▲ 8.77%	▲ 44.91%
WIG - Polonya	68,084.5	▼ -0.32%	▼ -3.43%	▲ 0.22%	▲ 18.12%
Prag SE - Prag	1,350.5	▼ -0.83%	▼ -0.67%	▲ 5.71%	▲ 11.98%
S&P/BMV IPC - Meksika	53,194.4	▼ -0.01%	▼ -0.09%	▼ -1.74%	▲ 7.42%
Merval - Arjantin	584,293.2	▲ 0.34%	▲ 24.22%	▲ 38.21%	▲ 193.08%
Tel Aviv 35 - İsrail	1,828.7	▼ -0.99%	▼ -3.16%	▲ 3.30%	▲ 1.77%
Tedavul All - Suudi Arabistan	11,451.3	▲ 0.51%	▲ 0.24%	▼ -1.83%	▲ 9.28%
FTSE/JSE All - Endonezya	73,080.9	▼ -1.74%	▼ -5.06%	▼ -1.70%	▼ -0.70%
DFM General - Birleşik Arap Emirlikleri	4,050.6	▲ 0.04%	▲ 0.04%	▲ 1.84%	▲ 21.68%

*Haftalık değişim, önceki haftanın son işlem günü; aylık değişim, önceki ayın son işlem günü; yıllık değişim ise yılın son işlem gününe göre değişimi ifade eder.



BIST 100 endeksi yeni haftaya baskı altında kalmaya devam ederek başlangıç yapabilir

Cuma günü piyasalarda neler oldu?

Endeks güne %0.51 artışla 7803,71 puandan başlarken, gün içerisinde dalgalı seyir izledi ve kapanışa doğru gelen sert satışlarla birlikte günü %3,24 azalışla 7.513,29 seviyesinden kapattı. Toplam işlem hacmi ise 148 milyar TL seviyesinde gerçekleşti. Sanayi endeksi %1,78, bankacılık endeksi %4,61 değer kaybetti. Hafta genelinde satıcı bir seyir izleyen BİST-100 endeksi haftalık bazda %2,61 düşüş kaydetti. Hafta genelinde XBANK bankacılık endeksi %3,98 azalırken, XUSIN sanayi endeksi ise %1,05 artış kaydetti. BİST100 dolar bazında %3,82 azalış gösterdi.

Bugün ne bekliyoruz?

TCMB tarafından sadeleşme adımlarına yönelik kararlar doğrultusunda, yeni haftaya BIST 100 endeksinin baskı altında kalmaya devam ederek başlangıç yapmasını bekliyoruz.

TCMB tarafından bankaların menkul kıymet tesisi uygulamasında yapılan değişiklik ile, vadesi gelen kur korumalı mevduat hesaplarını standart TL mevduata dönüştürme hedefi getirildi. Bu konudaki kriterleri tutturamayan bankalar ek menkul kıymet tesisi gerekliliği ile karşı kaşıya olacaklar. Buna göre döviz mevduatına uygulanan zorunlu karşılık oranları artırıldı. Vadesiz, ihbarlı ve 1 aya kadar vadeli döviz hesapları için zorunlu karşılık oranı yüzde 29 oldu. 3 ay, 6 ay ve 1 yıla kadar vadeli döviz hesabı zorunlu karşılık oranı yüzde 25 oldu. 1 yıl ve daha uzun vadeli döviz hesabı zorunlu karşılık oranı ise yüzde 19 oldu. TCMB sadeleşme süreci kapsamında yabancı para mevduattan kur korumalı mevduata dönüşüm hedefi uygulamasına ve TL payına göre menkul kıymet tesis ve zorunlu karşılık uygulamasına son verildiğini belirtti. Yapılan düzenlemelerle, kur korumalı hesaplardan Türk lirası cinsi entrümanlara geçişle kur korumalı mevduatın azaltılmasının gözetildiğini görüyoruz.

Bugün yurt içinde makro veri gündeminde öne çıkan bir gelişme bulunmamaktadır.

Gelecek gündemde neler var?

Bu haftanın en kritik gündem maddesi 24 Ağustos Perşembe günü gerçekleştirilecek olan Merkez Bankası faiz kararı takibimizde olacak. Medyan beklenti faizin 150 baz puan artırılacağı ve %17,50 seviyesinden %19,00 seviyesine yükseltileceği yönünde oluştu.

BIST Verileri			
Endeksler	BIST 100	BIST Banka	BIST Sınai
Kapanış	7,513.3	6,940.8	11,878.3
Günlük Değ.	▼ -3.23%	▼ -4.61%	▼ -1.78%
Haftalık Değ.	▲ 0.58%	▲ 4.50%	▲ 2.25%
Yıllık Değ.	▲ 36.38%	▲ 38.05%	▲ 33.40%
Hacim (milyar TL)	148.9	21.9	91.9
Günlük Değ.	▲ 11.33%	▲ 17.39%	▲ 11.46%
3 Aylık Ortalama Hacim (milyar TL)	109.4	18.3	56.4
Günlük Değ. - 3 Aylık Ort.	▲ 36.02%	▲ 19.56%	▲ 63.04%

*Haftalık değişim, önceki haftanın son işlem günü; yıllık değişim ise yılın son işlem gününe göre değişimi ifade eder.

Türkiye Kapanışının Ardından Piyasalar			
	Türkiye Kapanışı	Türkiye Açılışı Öncesi	Değişim
\$/TL	27.0848	27.1615	▲ 0.28%
€/Ş	1.0876	1.0880	▲ 0.04%
\$/#	145.26	145.37	▲ 0.08%
Altın	1,891.1	1,891.8	▲ 0.04%
Nasdaq*	14,641.4	14,642.3	▲ 0.01%

*Türkiye Açılışı Öncesi için belirtilen rakamlar, bir önceki günün kapanış verileridir.

Türkiye - Ülke Risk Primleri (CDS)					
Değişimler	18/08/23	Günlük değ.	Haftalık değ.	Aylık değ.	Yıllık değ.
Türkiye 2 Yıllık	319.0	● 1.92%	● 7.34%	● -5.3%	● -60.0%
Türkiye 5 Yıllık	423.0	● 1.40%	● 5.33%	● -2.6%	● -48.1%
Türkiye 10 Yıllık	461.8	● 1.13%	● 4.80%	● 1.0%	● -39.5%

Tahvil ve Döviz Piyasasında Fiyatlamalar

Haftanın son işlem gününde, küresel tarafta Euro Bölgesi Temmuz ayı nihai TÜFE verisi beklentiler dahilinde yıllık %5,3 gerçekleşti. Veri sonrası tahvil piyasalarında alıcılı seyir izlenirken, gün içinde ABD 10 yıllık tahvil faizi 3 bp azalışla %4,25, Almanya 10 yıllık tahvil faizi 9 bp azalışla %2,62, İngiltere 10 yıllık tahvil faizi 7 bp azalışla %4,67'den işlem gördü.

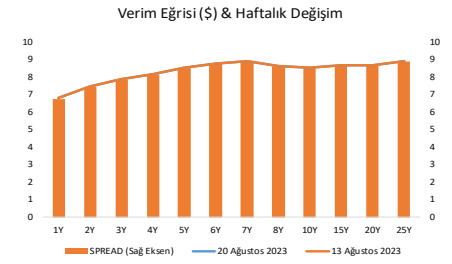
Türkiye'nin 5 yıllık CDS risk primi 12 bp artışla 431 bp'a yükselirken, Eylül 2033 vadeli 10 yıllık Eurobond faizi 8 bp artışla %8,55 seviyesine yükseldi.

Döviz tarafında, Dolar majör para birimlerine karşı karışık seyir izlerken, Euro / Dolar paritesi 1,087 ile yatay seyir izledi. Dolar Endeksi 103,37 seviyesine gerilerken, Dolar/TL kuru ise 27,10 seviyesinden haftayı tamamladı.

Yurt içi TL tahvil piyasasında Ekim 2025 vadeli 2 yıllık gösterge tahvil faizi 1 bp azalışla %18,58, 10 yıllık tahvil faizi ise 16 bp artışla %22,05 seviyesinden günü tamamladı. BIST Kesin Alım Satım Pazarında TÜFE'ye endeksli kıymetlere yoğunlaşma olurken işlem hacmi 3,8 milyar TL'ye geriledi.

TL likidite tarafında TCMB'nin haftalık repo fonlama tutarı önceki haftaya göre 16 milyar artarak 53 milyar TL'ye, swap fonlaması ise 85,4 milyar TL artışla 1 trilyon 158 milyar TL'ye yükseldi. Böylece toplam TL fonlaması 1,2 trilyon TL'ye yükselmiş oldu.

10 Yıllık Tahvil Faizleri (\$ / € / £ / ¥)				
Ülkeler	Son Getiri (%)	Net Değişim		
		Günlük	Haftalık	Ybb
Türkiye	8.55	0.08	0.23	-0.37
ABD	4.25	-0.03	0.10	0.37
İngiltere	4.67	-0.07	0.14	1.01
Almanya	2.62	-0.09	0.00	0.05
Fransa	3.17	-0.08	0.01	0.06
İspanya	3.67	-0.08	0.04	0.05
İtalya	4.33	-0.08	0.08	-0.37



Gelişmekte Olan Ülke Para Birimleri				
	Son Fiyat	Değişim (%)		
		Günlük	Haftalık	Ybb
Türk Lirası	27.10	-0.01	0.86	44.85
G. Afrika Randı	18.99	-0.41	0.19	11.63
Rus Rublesi	95.20	0.74	-4.80	29.52
Meksika Pesosu	17.06	-0.29	0.25	-12.47
Kore Wonu	1,340	0.03	0.72	6.45
Hindistan Rupee	83.16	0.07	0.15	0.55
Endonezya Rupia	15,323	-0.10	0.00	-1.30
Macar Forinti	351.73	-0.64	0.47	-5.72
Brezilya Reali	4.97	-0.16	1.26	-6.00

TL Piyasa Faiz Oranları (%)	
Politika Faizi (Haftalık Borç verme)	17.50
Gecelik Borç Al./Borç Ver. Faizi	16.00 / 19.00
Geç Lik. Pen. Borç Verme Faizi	18.00
TCMB Ağır. Ort. Fon.	17.50
TLREF	18.82
TCMB Toplantı Tarihi	24 Ağustos 2023

Yurt İçi Haberler

Türkiye Cumhuriyet Merkez Bankası Ağustos ayı **Piyasa Katılımcıları Anketi'nde**, cari yıl sonu tüketici enflasyonu (TÜFE) beklentisi Ağustos döneminde yüzde 59,46 oldu. Katılımcıların cari yıl sonu TÜFE beklentisi bir önceki anket döneminde yüzde 43,82 olmuştu. Katılımcıların cari yıl sonu döviz kuru (ABD Doları/TL) beklentisi bir önceki anket döneminde 28,46 TL iken, bu anket döneminde 29,82 TL oldu. 12 ay sonrası döviz kuru beklentisi ise bir önceki anket döneminde 31,42 TL iken, bu anket döneminde 34,58 TL olarak gerçekleşmişti.

Uluslararası Yatırım Pozisyonu (UYP) verilerine göre, Türkiye'nin yurt dışı varlıkları, 2022 yıl sonuna göre % 4,8 oranında azalışla 293,5 milyar ABD doları, yükümlülükleri ise % 10,4 oranında azalışla 546,4 milyar ABD doları olarak gerçekleşti. Türkiye'nin net UYP, 2022 yıl sonunda -301,6 milyar ABD doları iken 2023 Haziran sonunda -252,9 milyar ABD doları seviyesinde gerçekleşmişti.

Türkiye Cumhuriyet Merkez Bankası (TCMB), Türk lirası (TL) mevduatları artıracak, Kur Korumalı Mevduat'ı (KKM) azaltacak düzenlemeye gitti. TCMB'nin Menkul Kıymet Tesisi Hakkında Tebliğde Değişiklik Yapılmasına Dair Tebliği, Zorunlu Karşılık Hakkında Tebliğ'de Değişiklik Yapılmasına Dair Tebliği, Türk Lirası Mevduat ve Katılma Hesaplarına Dönüşümün Desteklenmesi Hakkında Tebliğ'de Değişiklik Yapılmasına Dair Tebliği ve Altın Hesaplarından Türk Lirası Mevduat ve Katılma Hesaplarına Dönüşümün Desteklenmesi Hakkında Tebliğ'de Değişiklik Yapılmasına Dair Tebliği Resmi Gazete'de yayımlandı. Buna göre Döviz mevduatına uygulanan zorunlu karşılık oranları artırıldı. Vadesiz, ihbarlı ve 1 aya kadar vadeli döviz hesapları için zorunlu karşılık oranı yüzde 29 oldu. 3 ay, 6 ay ve 1 yıla kadar vadeli döviz hesabı zorunlu karşılık oranı yüzde 25 oldu. 1 yıl ve daha uzun vadeli döviz hesabı zorunlu karşılık oranı ise yüzde 19 oldu. Merkez Bankası, bankaların menkul kıymet tesisi uygulamasında da değişiklik yaptı. Değişikliğe göre, vadesi gelen kur korumalı mevduat hesaplarını standart TL mevduata dönüştürme hedefi getirildi.

Yurt Dışı Haberler

ABD Menkul Kıymetler ve Borsa Komisyonu (SEC), Ripple Labs'in kripto para birimi XRP'nin menkul kıymet olmadığına dair kararı temyize götürmek için federal yargıçtan izin istedi. SEC, söz konusu kararın kripto varlıkları içeren bir dizi davayı etkileyebileceği gerekçesiyle New York Güney Bölge Mahkemesi Yargıcı Analisa Torres'ten temyiz için onay talep etti.

UBS, Aralık ayı sonu için Brent petrolü fiyat tahminini 90 dolar/varil seviyesinden 95 dolara çıkardı. Batı Teksas petrolü için beklenti de 85 dolardan 91 dolara revize edildi. UBS, küresel petrol talebinin 103 milyon varil/gün ile rekor kırmasını beklediğini ifade ederken, Ağustos ayında 2 milyon varil/gün civarında arz açığı öngördü. Eylül'de açığın 1,5 milyon varil/günden fazla olacağını savundu.

Goldman Sachs Group, Çin hisse senetlerinin, Pekin yönetimi emlak sektöründeki çöküşten kaynaklanan risklere karşı daha güçlü politika adımları atana kadar Çin hisselerinin daha düşük bir aralıkta hareket edeceklerini öngördü. Goldman Sachs stratejistleri yayınladıkları yatırımcı notunda, MSCI Çin Endeksi için hisse başına kar büyüme tahminlerini yüzde 14'ten yüzde 11'e indirdiler ve gelecek 12 ay için Endeks hedefini 70'ten 67'ye indirdiler.

Çinli emlak şirketi **Country Garden Holdings** Hong Kong'un Hang Seng Endeksi'nden çıkarılacak. Onun yerine ilaç firması Sinopharm eklenecek. Bir emlak yönetim firması ve Country Garden'a bağlı olan Country Garden Services Holdings de Hang Seng China Enterprises Index'ten çıkarılacak. Country Garden'ın hisseleri yılın başından bu yana yüzde 70'in üzerinde düştü ve şirketin tahvil kupon ödemelerini karşılayamaması, bir kar uyarısı yayınlaması ve 11 onshore tahvilinin alım satımını askıya almasının ardından rekor seviyelere ulaştı.

Şirket Haberleri

Vestel Elektronik (VESTL, Sınırlı Negatif): 2Ç23'te Vestel Elektronik, piyasa ortalama beklentisi olan 316 mn TL'lik net zarar ve beklentimiz olan 376 mn TL'lik net zarar beklentisinin üzerinde 616,3 mn TL net zarar açıkladı. Şirket geçen yılın aynı döneminde 788,2 milyon TL'lik net kar açıklamıştı. Vestel'in 354,3 milyon TL'lik ertelenmiş vergi geliri kaydetmesi net zarar rakamını aşağı çekerken, ertelenmiş vergi gelirinden arındırdığımızda ise 858 milyon TL'lik net zarar kaydedildiğini hesaplıyoruz. İkinci çeyrekte girdi maliyetlerindeki azalışa bağlı olarak brüt kar marjında öne çıkan korunaklı görünüme rağmen, diğer faaliyetlerden gider açıklanan net zararda etkili oldu. İkinci çeyrek finansallarının hisse performansına yansımaları 'sınırlı negatif' olarak değerlendiriyoruz.

Hisse Verileri		Piyasa Çarpanları	
Hisse Kodu	VESTL	F/K	---
Cari Fiyat (TL)	58,70	FD/FAVÖK	6,2
52H En Yüksek (TL)	81,10	FD/Satışlar	0,6
52H En Düşük (TL)	28,26	PD/DD	1,6
Piyasa Değeri (mn TL)	19.691,3	Relatif Performans	
Piyasa Değeri (mn USD)	727,5	S1H	0,4%
Halka Açıklık Oranı (%)	41%	S1A	-13,3%
Endeks Payı (BIST100)	0,4%	S3A	-17,9%
Temettü Verimi	0,0%	S1Y	-36,4%
3A Hacim (mn TL)	531,8	YB	-54,0%

Şişecam (SISE, Nötr): Uluslararası Kredi Derecelendirme Kuruluşu Moody's, Türkiye Şişe ve Cam Fabrikaları A.Ş. için yapılan yıllık değerlendirme sonucunda, 18 Ağustos 2023 tarihli raporunda, Şirketin uzun vadeli kredi notunu "B3", görünümünü "Durağan" olarak korudu.

Hisse Verileri		Piyasa Çarpanları	
Hisse Kodu	SISE	F/K	8,2
Cari Fiyat (TL)	49,44	FD/FAVÖK	8,7
52H En Yüksek (TL)	55,30	FD/Satışlar	1,6
52H En Düşük (TL)	23,47	PD/DD	1,7
Piyasa Değeri (mn TL)	151.445,3	Relatif Performans	
Piyasa Değeri (mn USD)	5.595,0	S1H	-1,9%
Halka Açıklık Oranı (%)	49%	S1A	-17,1%
Endeks Payı (BIST100)	3,8%	S3A	-32,4%
Temettü Verimi	1,2%	S1Y	-51,7%
3A Hacim (mn TL)	3.123,5	YB	-19,3%

Skor Kart: Şirketler ile ilgili Skor Kart'lara [buradan](#) ulaşabilirsiniz. Hisse senedine ilişkin güncel piyasa verilerinin yanı sıra, şirketin son 16 çeyreğine ilişkin önemli rasyo ve finansal verilerinin sunulduğu bir data setidir. Skor Kart ile bilanço dönemlerini takip edebilir, şirket bilançoları dahil tüm finansal verilere ulaşabilir ve güvenli yatırımın avantajlarından faydalanabilirsiniz.

Şirket Haberleri

Astor Enerji (ASTOR, Pozitif): Şirket Amerika Birleşik Devletleri'nde yerleşik özel bir firma ile 18.08.2023 tarihinde 3.150.000 USD tutarında, USAID Enerji Koruma Projesi kapsamında Ukrayna'da kullanılmak üzere Güç Transformatörü satış sözleşmesi imzaladı. Yapılan sözleşmenin 2022 yılı hasılatı oranı %1,15' dir.

Hisse Verileri		Piyasa Çarpanları	
Hisse Kodu	ASTOR	F/K	46,3
Cari Fiyat (TL)	129,90	FD/FAVÖK	41,9
52H En Yüksek (TL)	145,00	FD/Satışlar	13,8
52H En Düşük (TL)	13,60	PD/DD	21,0
Piyasa Değeri (mn TL)	129.640,2	Relatif Performans	
Piyasa Değeri (mn USD)	4.789,4	S1H	3,1%
Halka Açıklık Oranı (%)	21%	S1A	48,8%
Endeks Payı (BIST100)	1,4%	S3A	99,3%
Temettü Verimi	0,4%	S1Y	706,1%
3A Hacim (mn TL)	4.929,2	YB	818,5%

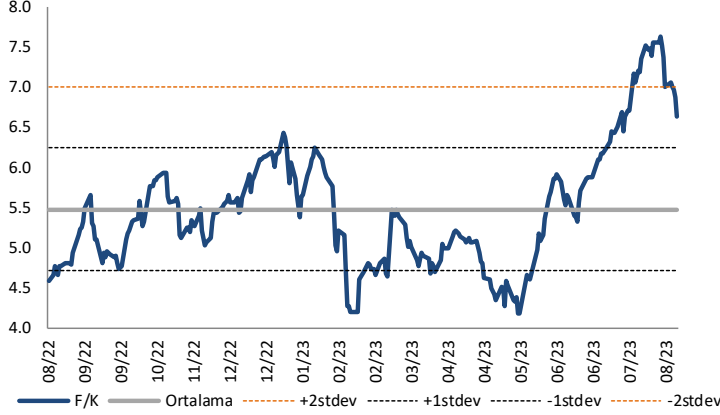
MLP Sağlık Hizmetleri (MPARK, Nötr): Şirket 18.08.2023 tarihinde Borsa İstanbul'da pay başına 119,00 TL – 125,00 TL (ağırlıklı ortalama 122,87 TL) fiyat aralığından toplam 23.000 TL nominal değerli MPARK payları geri alımı gerçekleştirdi. Bu işlemlerle birlikte, 18.08.2023 tarihi itibarıyla geri alınan payların toplam nominal değeri 13.850.000 TL olup, bu payların sermayeye oranı %6,6575'e ulaştı.

Hisse Verileri		Piyasa Çarpanları	
Hisse Kodu	MPARK	F/K	12,4
Cari Fiyat (TL)	117,90	FD/FAVÖK	9,0
52H En Yüksek (TL)	128,40	FD/Satışlar	2,2
52H En Düşük (TL)	39,70	PD/DD	10,6
Piyasa Değeri (mn TL)	24.527,6	Relatif Performans	
Piyasa Değeri (mn USD)	906,1	S1H	8,9%
Halka Açıklık Oranı (%)	35%	S1A	17,5%
Endeks Payı (BIST100)	0,0%	S3A	23,9%
Temettü Verimi	0,0%	S1Y	34,4%
3A Hacim (mn TL)	74,5	YB	-5,7%

Skor Kart: Şirketler ile ilgili Skor Kart'lara [buradan](#) ulaşabilirsiniz. Hisse senedine ilişkin güncel piyasa verilerinin yanı sıra, şirketin son 16 çeyreğine ilişkin önemli rasyo ve finansal verilerinin sunulduğu bir data setidir. Skor Kart ile bilanço dönemlerini takip edebilir, şirket bilançoları dahil tüm finansal verilere ulaşabilir ve güvenli yatırımın avantajlarından faydalanabilirsiniz.

Çarpanlar Bazında BIST

BIST 100 F/K (Cari)

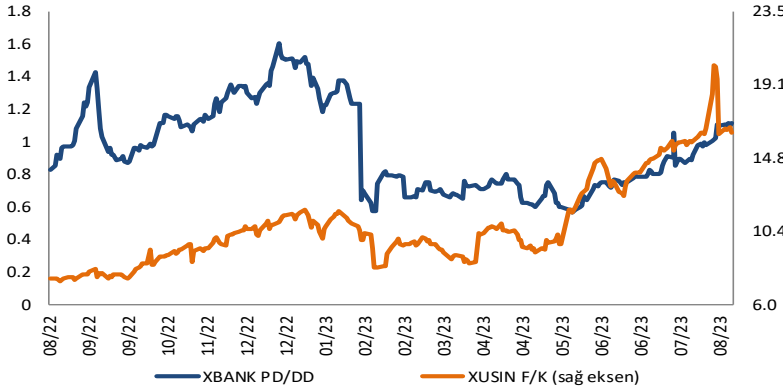


BIST100 F/K Çarpanı (Cari)

	Son 3 Ay	Son 1 Yıl
Kapanış		6.63x
Minimum	4.60x	4.17x
Maksimum	7.63x	7.63x
Ortalama	6.27x	5.48x
Minimuma Uzaklık	2.03x	2.46x
Maksimuma Uzaklık	-1.00x	-1.00x
Performans	39.3%	40.8%

Mevcut durumda, son üç aylık ortalama çarpan seviyesine %5; son bir yıllık ortalama çarpan seviyesine %17.4 yakınız.

XBANK PD/DD (Cari) / XUSIN F/K (Cari)

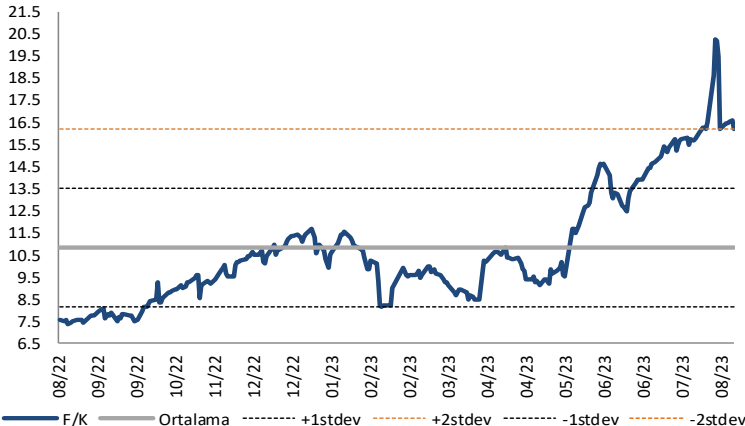


XBANK PD/DD Çarpanı (Cari)

	Son 3 Ay	Son 1 Yıl
Kapanış		1.06x
Minimum	0.57x	0.57x
Maksimum	1.11x	1.61x
Ortalama	0.85x	0.96x
Minimuma Uzaklık	0.49x	0.49x
Maksimuma Uzaklık	-0.06x	-0.55x
Performans	76.4%	32.0%

Mevcut durumda, son üç aylık ortalama çarpan seviyesine %20; son bir yıllık ortalama çarpan seviyesine %9.4 yakınız.

XUSIN F/K (Cari)



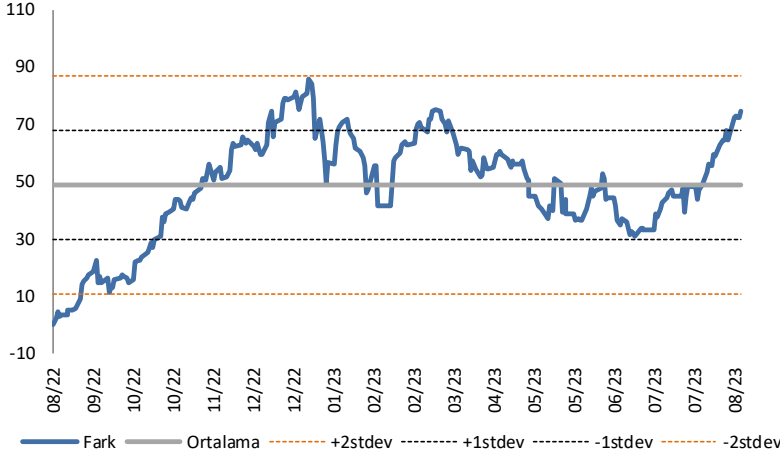
XUSIN F/K Çarpanı (Cari)

	Son 3 Ay	Son 1 Yıl
Kapanış		15.22x
Minimum	11.48x	7.37x
Maksimum	20.27x	20.27x
Ortalama	14.93x	10.84x
Minimuma Uzaklık	3.74x	7.85x
Maksimuma Uzaklık	-5.05x	-5.05x
Performans	94.5%	146.4%

Mevcut durumda, son üç aylık ortalama çarpan seviyesine %2; son bir yıllık ortalama çarpan seviyesine %28.8 yakınız.

BIST vs MSCI GOÜ Piyasa Göstergeleri

BIST100 - MSCI GOÜ

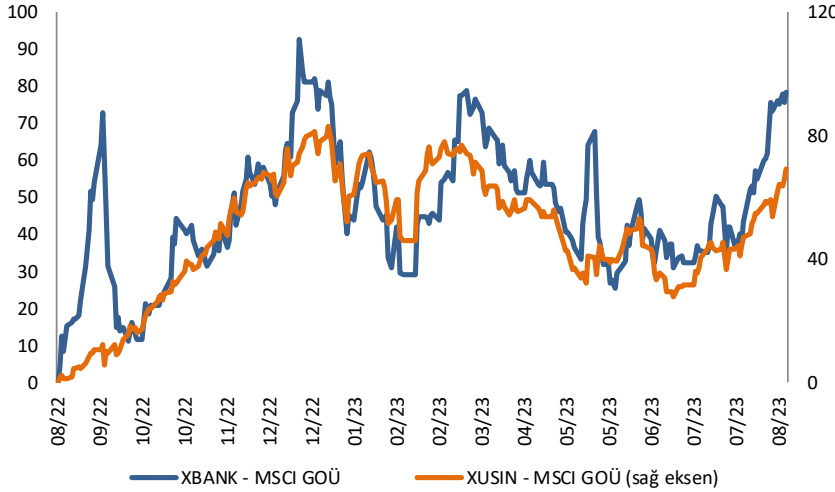


BIST 100 - MSCI GOÜ Endeksi Farkı (Normalize Edilmiş)

	Son 3 Ay	Son 1 Yıl
Kapanış	70.14	
Minimum	30.6	0.0
Maksimum	74.8	85.7
Ortalama	47.0	48.6
Minimuma Uzaklık	39.5	70.1
Maksimuma Uzaklık	-4.6	-15.6
Performans	-0.8%	-2.6%

Mevcut durumda, son üç aylık ortalama seviyeye 23.1 puan; son bir yıllık ortalama seviyeye 21.5 puan yakınız.

XBANK - MSCI GOÜ / XUSIN - MSCI GOÜ

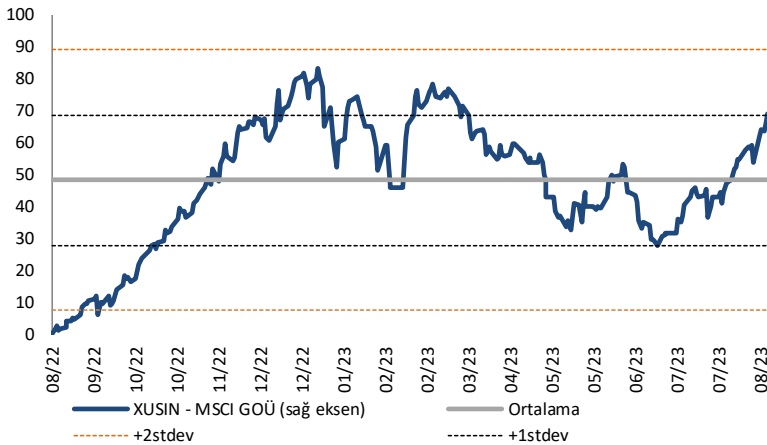


XBANK - MSCI GOÜ Bankacılık Endeksi Farkı (Normalize Edilmiş)

	Son 3 Ay	Son 1 Yıl
Kapanış	70.7	
Minimum	25.6	0.0
Maksimum	78.7	92.8
Ortalama	44.5	46.4
Minimuma Uzaklık	45.1	70.7
Maksimuma Uzaklık	-7.9	-22.0
Performans	-3.3%	-4.8%

Mevcut durumda, son üç aylık ortalama seviyeye 26.3 puan; son bir yıllık ortalama seviyeye 24.3 puan yakınız.

XUSIN - MSCI GOÜ Sanayi Endeksi



XUSIN - MSCI GOÜ Sanayi Endeksi Farkı (Normalize Edilmiş)

	Son 3 Ay	Son 1 Yıl
Kapanış	66.9	
Minimum	27.9	0.0
Maksimum	69.0	83.2
Ortalama	44.7	48.2
Minimuma Uzaklık	39.0	66.9
Maksimuma Uzaklık	-2.1	-16.3
Performans	-2.5%	-4.3%

Mevcut durumda, son bir yıllık ortalama seviyeye 18.7 puan uzağınız.

FONLABÜYÜSÜN TÜRKİYE'NİN KİTLE FONLAMA PLATFORMU



Geleceğe değer katan
girişim şirketlerine
bugünden ortak olun!



fonlabuyusun.com

Haftalık Veri Takvimi						
Tarih	TSİ	Ülke	Açıklanacak Veri	Dönemi	Beklenti	Önceki
21 Ağustos	04:15	Çin	1 Yıllık Kredi Faiz Oranı	Ağustos	3.43%	3.55%
21 Ağustos	04:15	Çin	5 Yıllık Kredi Faiz Oranı	Ağustos	4.05%	4.20%
22 Ağustos	15:30	ABD	Philadelphia FED İmalat Dışı Aktivite Endeksi	Ağustos	-	1.4
22 Ağustos	17:00	ABD	Richmond FED İmalat Endeksi	Ağustos	-	-9
22 Ağustos	17:00	ABD	Devam Eden Konut Satışları (Aylık)	Temmuz	-0.2%	-3.3%
22 Ağustos	17:00	ABD	Devam Eden Konut Satışları	Temmuz	4.15M	4.16M
22 Ağustos	21:30	ABD	FED Yetkilisi Goolsbee'nin konuşması			
22 Ağustos	21:30	ABD	FED Yetkililerinde Bowman ve Goolsbee'nin konuşması			
23 Ağustos	03:30	Japonya	Jibun Bank İmalat PMI	Ağustos	-	49.6
23 Ağustos	03:30	Japonya	Jibun Bank Hizmet PMI	Ağustos	-	53.8
23 Ağustos	09:00	Japonya	Makine Siparişleri (Yıllık, Final)	Temmuz	-	-19.8%
23 Ağustos	10:00	Türkiye	Tüketici Güveni	Ağustos	-	80.1
23 Ağustos	11:00	Euro Bölgesi	İmalat PMI	Ağustos	42.3	42.7
23 Ağustos	11:00	Euro Bölgesi	Hizmet PMI	Ağustos	50.2	50.9
23 Ağustos	14:00	ABD	MBA Mortgage Başvuruları	Haftalık	-	-0.8%
23 Ağustos	16:45	ABD	S&P Global İmalat PMI	Ağustos	49.0	49.0
23 Ağustos	16:45	ABD	S&P Global Hizmet PMI	Ağustos	52.0	52.3
23 Ağustos	17:00	Euro Bölgesi	Tüketici Güveni	Ağustos	-14	-15.1
23 Ağustos	17:00	ABD	Yeni Konut Satışları	Temmuz	707K	697K
23 Ağustos	17:00	ABD	Yeni Konut Satışları (Aylık)	Temmuz	1.4%	-2.5%
24 Ağustos	14:00	Türkiye	TCMB PPK Politika Faiz Kararı	Ağustos	%19,0	%17,5
24 Ağustos	15:30	ABD	Haftalık İşsizlik Maaşı Başvuruları	19 Ağustos	-	239K
24 Ağustos	15:30	ABD	Devam Eden İşsizlik Başvuruları	12 Ağustos	-	1716K
24 Ağustos	15:30	ABD	Dayanıklı Mal Siparişleri	Temmuz	-4.0%	4.6%
24 Ağustos	15:30	ABD	Çekirdek Dayanıklı Mal Siparişleri	Temmuz	0.2%	0.5%
24 Ağustos	15:30	ABD	Chicago FED Ulusal Aktivite Endeksi	Temmuz	-	-0.32
24 Ağustos	15:30	ABD	Sermaye Malı Siparişleri	Temmuz	0.0%	0.1%
24 Ağustos	15:30	ABD	Sermaye Malı Teslimatları	Temmuz	-	0.1%
24 Ağustos	18:00	ABD	Kansas City FED İmalat Endeksi	Ağustos	-	-11
24 Ağustos	18:00	ABD	FED Yetkilisi Harker'ın Konuşması			
25 Ağustos	02:30	Japonya	Tokyo TÜFE (Yıllık)	Ağustos	3.0%	3.2%
25 Ağustos	02:30	Japonya	Çekirdek Tokyo TÜFE (Yıllık)	Ağustos	2.9%	3.0%
25 Ağustos	02:50	Japonya	ÜFE Hizmetler (Yıllık)	Temmuz	1.2%	1.2%
25 Ağustos	10:00	Türkiye	Kapasite Kullanım Oranı	Ağustos	-	%77.1
25 Ağustos	10:00	Türkiye	Reel Sektör Güven Endeksi	Ağustos	-	106.8
25 Ağustos	11:00	Türkiye	Yabancı Turist İstatistikleri	Temmuz	-	11.4%
25 Ağustos	16:00	ABD	FED Yetkilisi Harker'ın Konuşması			
25 Ağustos	16:40	ABD	FED Yetkilisi Harker'ın Konuşması			
25 Ağustos	17:00	ABD	Michigan Üniversitesi Beklenti Anketi (Final)	Ağustos	71.2	71.2
25 Ağustos	17:00	ABD	Michigan Üniversitesi 1 Yıllık Enflasyon Beklentisi (Final)	Ağustos	-	3.3%
25 Ağustos	17:00	ABD	Michigan Üniversitesi 5 - 10 Yıllık Enflasyon Beklentisi (Final)	Ağustos	-	2.9%
25 Ağustos	17:00	ABD	Michigan Üniversitesi Beklentiler (Final)	Ağustos	-	67.3
25 Ağustos	17:00	ABD	Michigan Üniversitesi Cari Durum (Final)	Ağustos	-	77.4
25 Ağustos	17:05	ABD	FED Başkanı Powell'in Jackson Hole toplantısındaki konuşması			
25 Ağustos	18:00	ABD	Kansas City FED Hizmetler Endeksi	Ağustos	-	-1

Kaynak: Bloomberg, TCMB, TÜİK, HLY Araştırma, Foreks Türkiye



AKLIN YOLU AÖS

AÖS, Google Play ve App Store'da!
Geç kalmadan akıllı telefonunuza yükleyin.

Sonuç veren yatırım kararlarının püf noktası, finans piyasalarını doğru yorumlamaktır. Kişisel finansal asistanınız AÖS'le tanışın, akıl odaklı öneriler sayesinde yatırım deneyiminizi iyileştirin.



Halk Yatırım Araştırma



Halkyatirimarastirma@halkyatirim.com.tr



+90 216 285 09 00

Halk Yatırım Araştırma

Banu KIVCI TOKALI

Araştırma Direktörü

BTokali@halkyatirim.com.tr
+90 216 547 81 88

İlknur TURHAN

Müdür
Perakende, Cam, Çimento, GYO, Mobilya,
GıdaITurhan@halkyatirim.com.tr
+90 216 547 81 85

Ayşegül BAYRAM

Uzman
Strateji, Telekom, Madencilik, Savunma,
Yazılım, Teknoloji, Enerji, Tarım,
Mühendislik - TaahhütABayram@halkyatirim.com.tr
+90 216 547 87 30

Emil ABDULLAYEV

Uzman
Havacılık, Demir-Çelik, Petrol & Gaz,
Organik Gıda & İçecekEAbdullayev@halkyatirim.com.tr
+90 216 547 87 24

Yasin SARIHAN

Uzman
Otomotiv, Dayanıklı Tüketim, Gıda &
İçecekYSarihan@halkyatirim.com.tr
+90 216 547 87 26

ÇEKİNCE

Bu rapor ve yorumlardaki yazılar, bilgiler ve grafikler yalnızca bilgi edinilmesi amacıyla derlenmiştir. Burada yer alan yatırım bilgi, yorum ve tavsiyeleri yatırım danışmanlığı kapsamında değildir. Yatırım danışmanlığı hizmeti, yetkili kuruluşlar tarafından kişilerin risk ve getiri tercihleri dikkate alınarak kişiye özel, imzalanacak yatırım danışmanlığı sözleşmesi çerçevesinde sunulmaktadır. Burada yer alan yorum ve tavsiyeler ise genel niteliktedir. Bu tavsiyeler mali durumunuz ile risk ve getiri tercihlerinize uygun olmayabilir. Bu nedenle, sadece burada yer alan bilgilere dayanarak yatırım kararı verilmesi beklentilerinize uygun sonuçlar doğurmayabilir. Halk Yatırım, bu bilgilerin doğru, eksiksiz ve değişmez olduğunu garanti etmez, bilgi eksikliği ve yanlışlığından hiçbir şekilde sorumlu tutulamaz. Raporda yer alan ifadeler, hiçbir şekilde alış veya satış teklifi olarak değerlendirilemez. Halk Yatırım'ın rapordaki bilgiler dolayısıyla ortaya çıkabilecek doğrudan ve dolaylı kazanç ve zararlarla ilgili herhangi bir sorumluluğu yoktur. Bu ileti 05 Kasım 2014 tarih ve 29166 sayılı Resmi Gazetede yayınlanan ve 01 Mayıs 2015 tarihinde yürürlüğü giren "Elektronik Ticaretin Düzenlenmesi Hakkında" çıkan kanunun 2.Maddesi c bendinde belirtilen Ticari Elektronik ileti kapsamında değildir.

